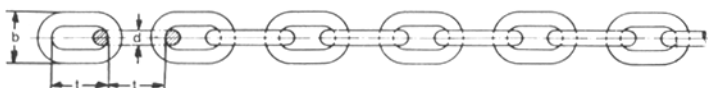
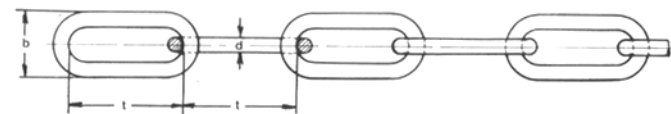


## Cadena eslabón recto en acero inoxidable AISI 316



### Eslabón corto DIN 766

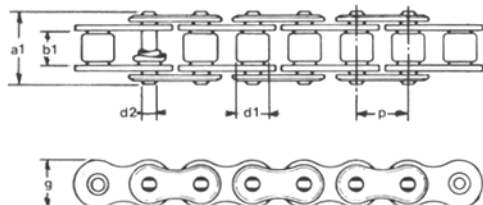
Código	∅ d mm.	Paso t mm.	b mm.	Carga de trabajo Kg.	Carga de rotura Kg.	Peso por metro Kg.
IC76602	2	14	7	75	310	0,08
IC76603	3	16	11	180	710	0,16
IC76604	4	16	14	315	1.250	0,32
IC76605	5	18,5	17	490	1.960	0,50
IC76606	6	18,5	20	700	2.830	0,75
IC76607	7	22	23	960	3.850	1,00
IC76608	8	24	26	1.260	5.020	1,35
IC76610	10	28	34	1.960	7.850	2,25
IC76612	12	36	40	3.320	13.270	3,80
IC76616	16	45	54	5.000	20.100	5,80



### Eslabón largo DIN 763

Código	∅ d mm.	Paso t mm.	b mm.	Carga de trabajo Kg.	Carga de rotura Kg.	Peso por metro Kg.
IC76302	2	22	8	50	310	0,06
IC76303	3	26	12	120	710	0,15
IC76304	4	32	16	210	1.250	0,27
IC76305	5	35	20	327	1.960	0,43
IC76306	6	42	24	470	2.830	0,63
IC76307	7	49	28	640	3.850	0,86
IC76308	8	52	32	840	5.020	1,10
IC76310	10	56	40	1.310	7.850	1,75
IC76313	13	82	52	2.210	13.270	2,95
IC76316	16	100	64	3.350	20.100	4,45

## Cadena de rodillos en acero inoxidable AISI 316



### Norma europea ISO

Código	Paso p Pulg.	mm.	b 1 mm.	d 1 ∅ mm.	d 2 ∅ mm.	g max mm.	a 1 mm.	Superficie de articulación mm <sup>2</sup>	Carga de rotura Kg.	Peso por metro Kg.
ICRE008		8,00	3,20	5,00	2,29	7,11	8,4	11	300	0,19
ICRE952	3/8"	9,525	5,72	6,35	3,28	8,26	12,6	28	700	0,47
ICRE123	1/2"	12,70	3,30	7,75	3,64	9,91	9,3	20	700	0,35
ICRE127	1/2"	12,70	7,75	8,51	4,44	11,81	16,5	50	1.250	0,83
ICRE158	5/8"	15,875	9,65	10,16	5,08	14,73	19,3	69	1.750	1,06
ICRE190	3/4"	19,05	11,68	12,07	5,72	16,13	22,5	89	2.000	1,46
ICRE254	1"	25,40	17,02	15,88	8,28	21,08	36,0	210	3.500	3,17

### Norma americana ASA

Código	Paso p Pulg.	mm.	b 1 mm.	d 1 ∅ mm.	d 2 ∅ mm.	g max mm.	a 1 mm.	Superficie de articulación mm <sup>2</sup>	Carga de rotura Kg.	Peso por metro Kg.
ICASA35	3/8"	9,525	4,77	5,08	3,59	9,05	11,9	27	770	0,40
ICASA40	1/2"	12,70	7,95	7,95	3,96	12,07	16,5	44	1.100	0,72
ICASA41	1/2"	12,70	6,38	7,77	3,58	9,91	13,7	32	840	0,53
ICASA50	5/8"	15,875	9,53	10,16	5,08	15,09	20,4	70	1.900	1,22
ICASA60	3/4"	19,05	12,70	11,91	5,94	18,08	26,0	105	2.700	1,73
ICASA80	1"	25,40	15,88	15,88	7,92	24,13	33,1	180	3.500	3,20
ICASA10	1 1/4"	31,75	19,05	19,05	9,53	30,18	39,9	260	6.900	4,68